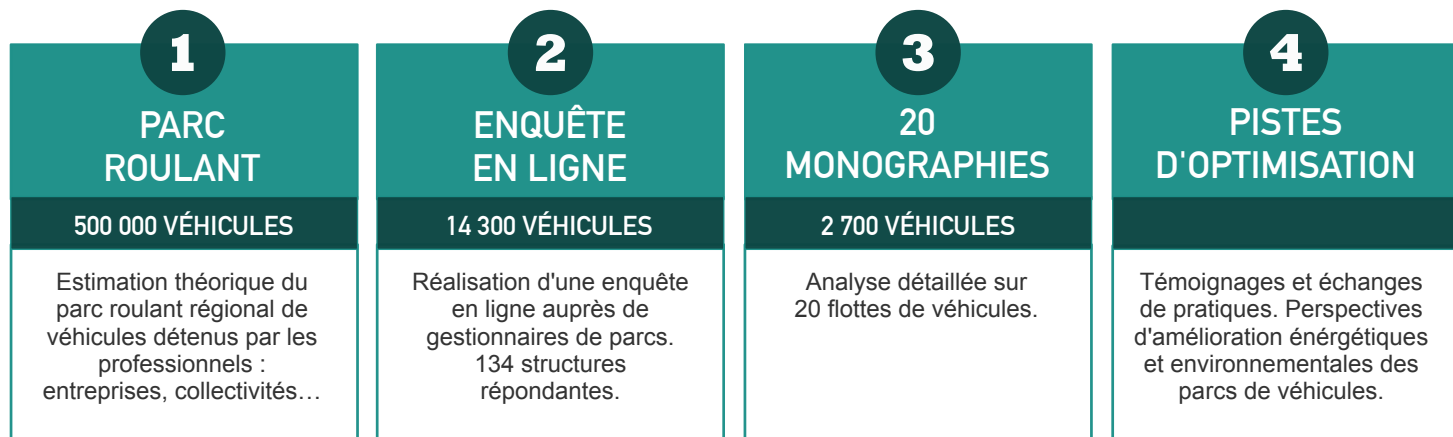


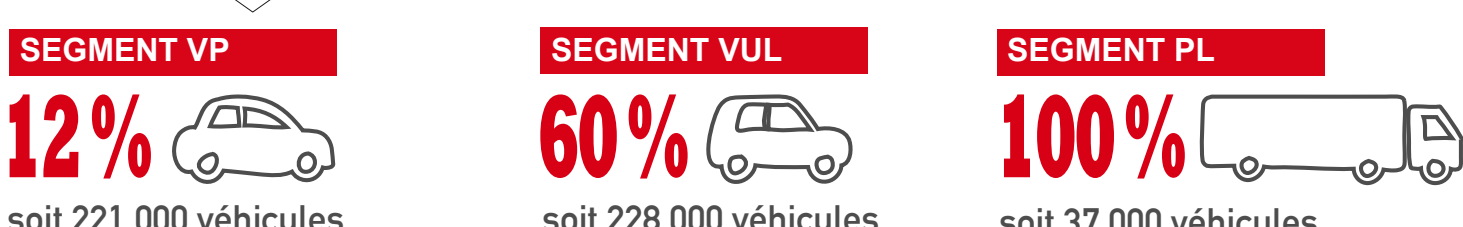
LES PARCS DE VÉHICULES PROFESSIONNELLS EN PAYS DE LA LOIRE

Une étude en **4 étapes** :



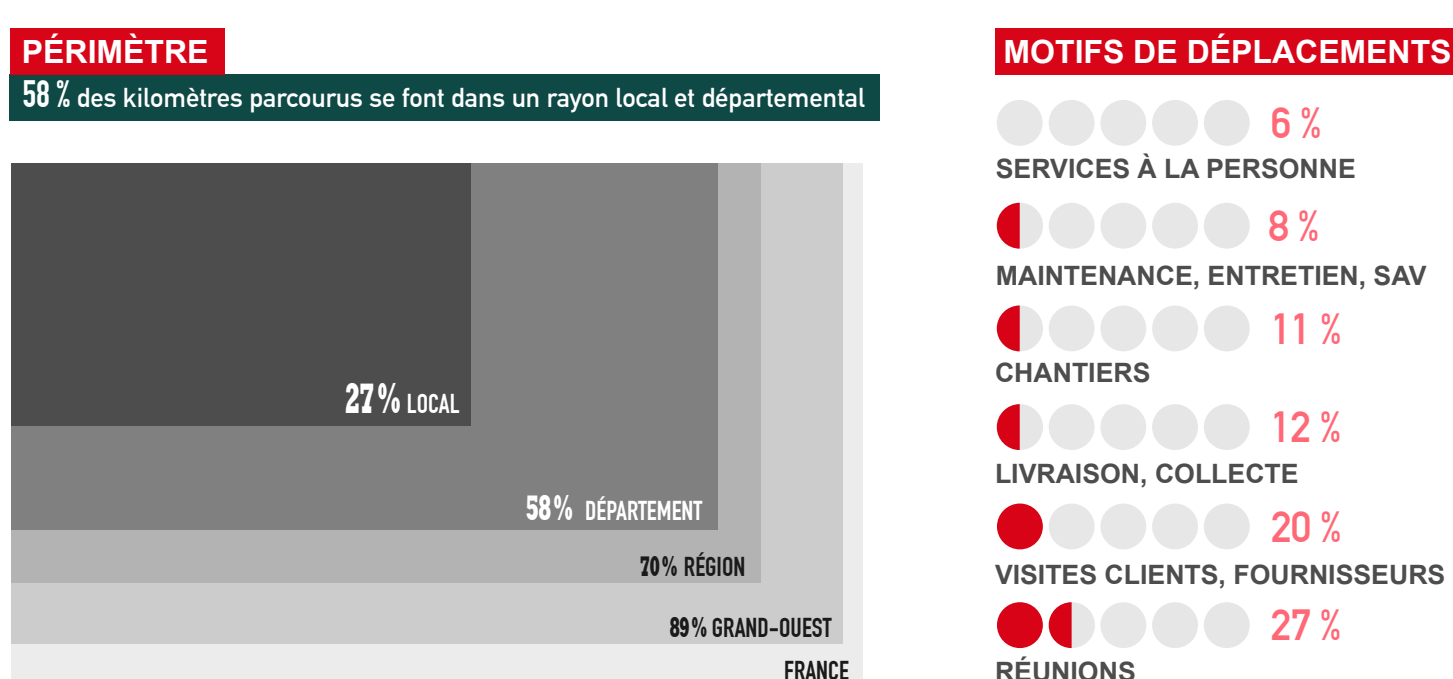
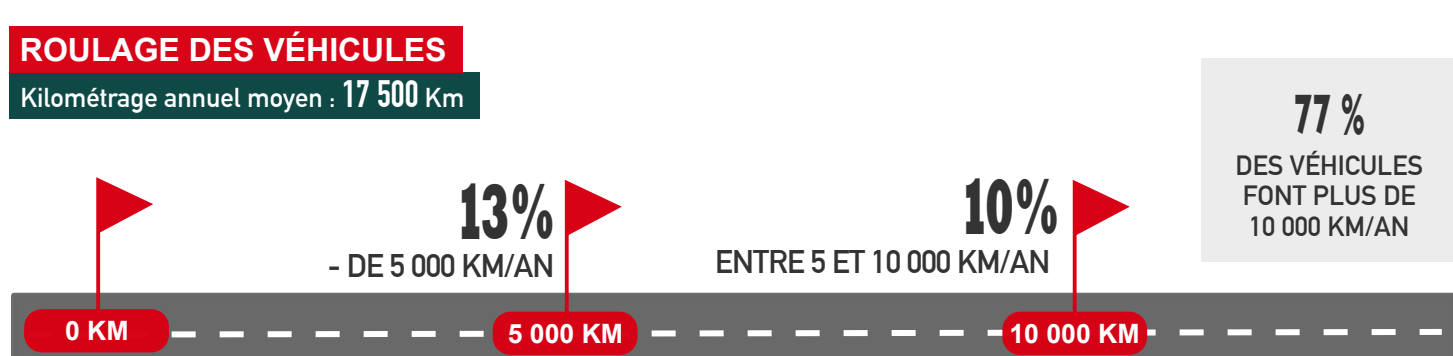

1 PARC ROULANT

500 000 véhicules professionnels soit 1 véhicule en circulation sur 5



2 ENQUÊTE EN LIGNE

Échantillon de 14 300 véhicules (43% VP, 43% VUL, 14% PL)



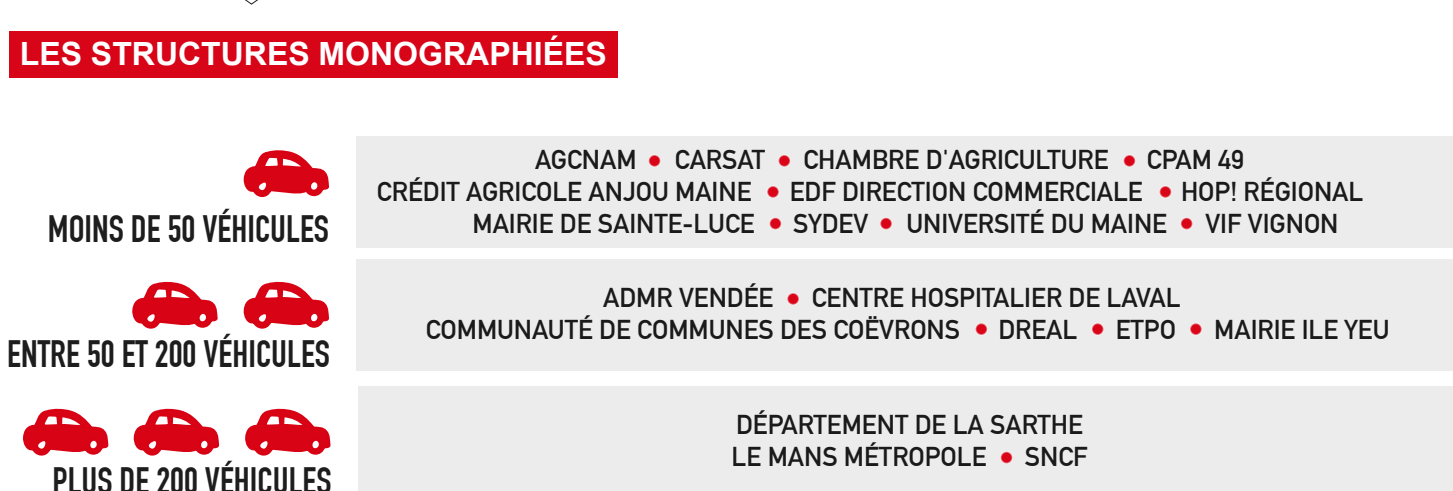
RENOUVELLEMENT DES VÉHICULES

6,7 ans ou 130 000 KM

COMPARATIF PAR TYPE DE STRUCTURE	NOMBRE DE STRUCTURES	TOTAL DE VÉHICULES	RATIO (1 VÉHICULE POUR)	KILOMÉTRAGE MOYENNE PAR VEH./AN	RENOUVELLEMENT	
					ÂGE	KILOMÉTRAGE
COLLECTIVITÉ	26	4 570	300 HABITANTS	10 189	9,5	118 000
ENTITÉ PARAPUBLIQUE	17	1 492	28 SALARIÉS	13 746	7,0	101 000
ENTREPRISE	56	6 619	34 SALARIÉS	25 290	4,3	130 000


3 20 MONOGRAPHIES

Échantillon de 2 700 véhicules (45% VP, 45% VUL, 10% PL)

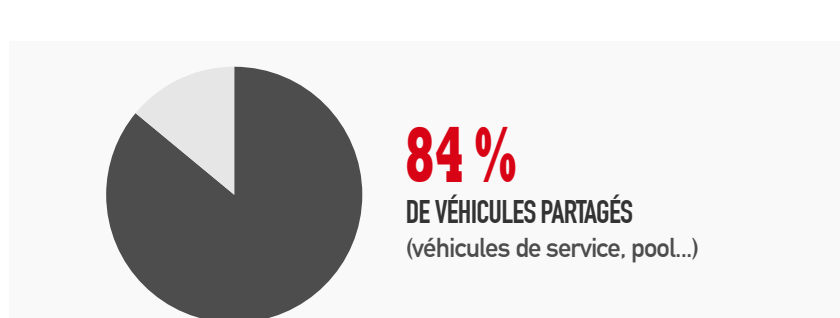


COÛT DE DÉTENTION VP/VUL

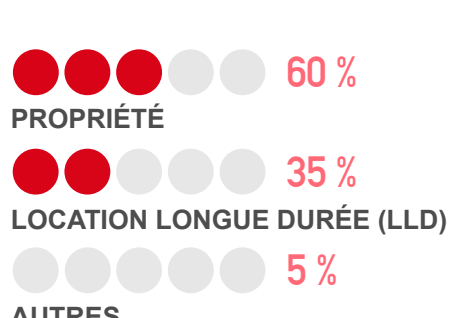
5 320 € an/véhicule hors moyens humains



AFFECTATION DES VÉHICULES



CONDITIONS DE DÉTENTION



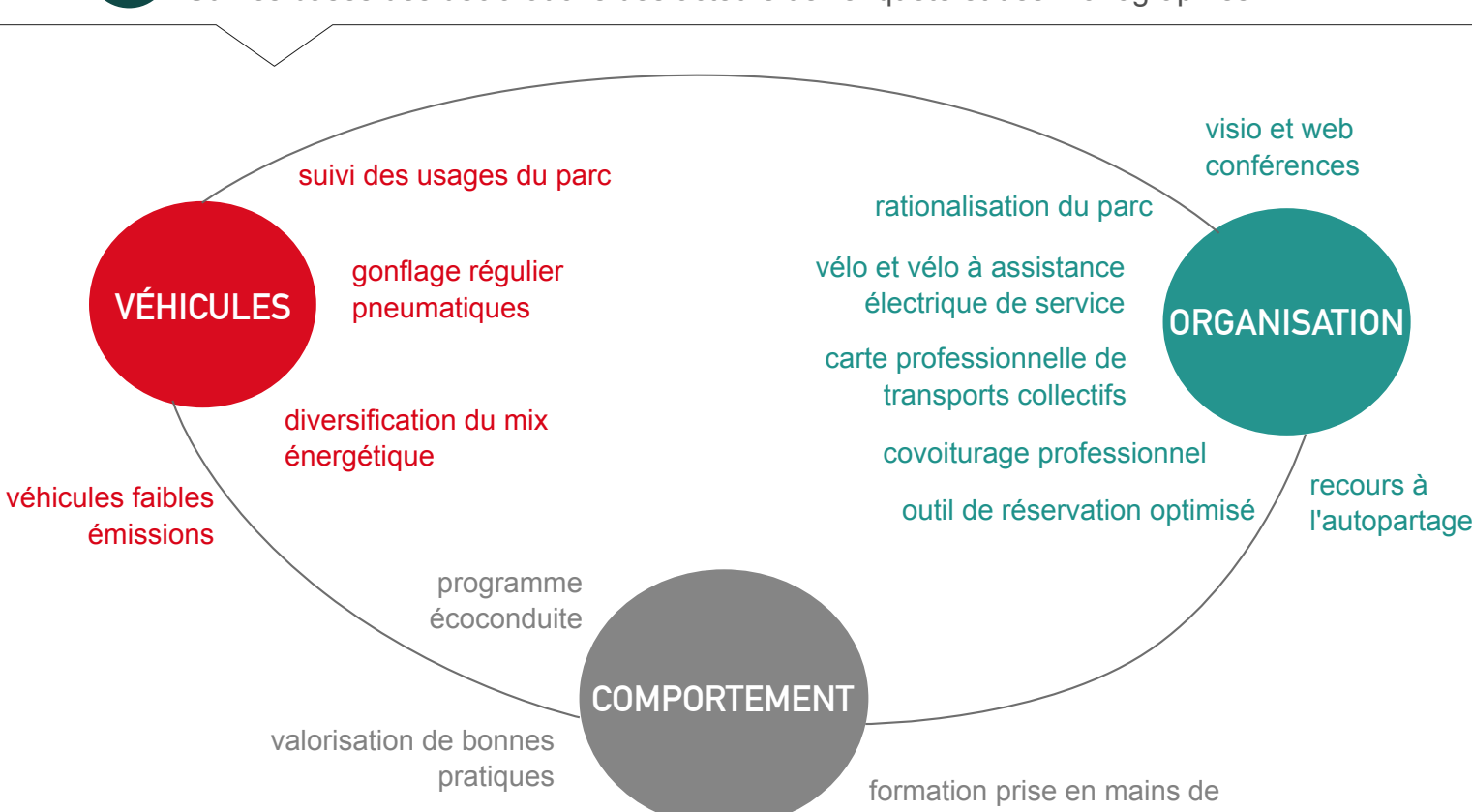
	PARTICULIERS	UTILITAIRES LÉGERS
CONSUMMATION MOYENNE	6,7 L / 100 KM	11,3 L / 100 KM
KILOMÉTRAGE MOYEN ANNUEL	14 000 KM	7 600 KM
ÉMISSIONS DE CO ₂ PAR VÉHICULE ET PAR AN	2,82 TONNES	2,58 TONNES

COÛT DE REVIENT KILOMÉTRIQUE PAR TRANCHE DE DISTANCE



4 BONNES PRATIQUES ET PISTES D'OPTIMISATION

Sur les bases des déclarations des acteurs de l'enquête et des monographies



Résultats de l'étude sur les parcs de véhicules des entités publiques et privées en région Pays de la Loire réalisée en septembre 2015 pour le compte de l'ADEME par AJI-Europe et AUXILIA Conseil. L'ADEME est un établissement public sous la tutelle conjointe du ministère de l'Environnement, de l'Énergie et de la Mer et du ministère de l'Enseignement supérieur et de la Recherche.

www.paysdelaloire.ademe.fr

